

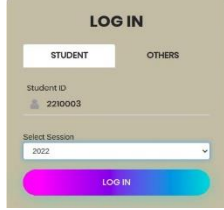





জোরারগঞ্জ আদর্শ উচ্চ বিদ্যালয়, জোরারগঞ্জ, মিরসরাই, চট্টগ্রাম।

-ঃ শিক্ষার্থীরা বিদ্যালয়ের বেতনযাদী অনলাইনে পরিশোধের নিয়মাবলী ঃ-

<p>ধাপ-১</p>	<p>তোমাকে সর্বপ্রথম তোমাদের স্কুলের ওয়েবসাইটে অর্থাৎ (zahs.edu.bd) এই লিংকে যেতে হবে।</p>	
<p>ধাপ-২</p>	<p>পাশের ছবিতে লক্ষ কর। উক্ত ছবি ডানপাশে SIGN IN আছে। তাতে ক্লিক কর।</p>	
<p>ধাপ-৩</p>	<p>পাশের ছবিতে লক্ষ কর। এখন তুমি উক্ত Student ID তে তোমার সাত (৭) সংখ্যার আইডি বসাবে এবং ২০২২ সিলেক্ট করে LOG IN এ ক্লিক করবে।</p>	
<p>ধাপ-৪</p>	<p>এরপর তুমি Payments এর ক্লিক করবে। তোমাকে দেখাবে বিদ্যালয় তোমার কাছে কি কি খাতে টাকা পাবে। যে খাতগুলো তুমি পরিশোধ করবে খাতের পাশে দেওয়া বক্স-এ ক্লিক করে সিলেক্ট করে দিবে। এরপর ডানপাশে লাল লিখা Click to pay তে ক্লিক কর।</p>	
<p>ধাপ-৫</p>	<p>Click to pay তে ক্লিক করার পর তোমাকে নিয়ে যাবে নিচের অপশনে। তুমি তিন ভাবে টাকা দিতে পারবে। 1. CARDS 2. MOBILE BANKING 3. NET BANKING তুমি ২নং অবশ্যে ক্লিক করলে তোমাকে দেখাবে তুমি কোন মাধ্যমে যথা বিকাশ, রকেট, নগদ ইত্যাদি এর মধ্য থেকে ১টির উপর ক্লিক করবে এবং দেখবে ছবির নিচে লিখা আছে PAY BDT তার উপর ক্লিক করবে।</p>	
<p>ধাপ-৬</p>	<p>তুমি যে নাম্বার থেকে টাকা পাঠাবে সে নাম্বারটি এখানে দিয়ে CONFIRM-এ ক্লিক করবে এবং ঐ নাম্বারে একটি কোড যাবে।</p>	
<p>ধাপ-৬</p>	<p>সেই কোডটি নির্দিষ্ট সময়ের মধ্যে প্রদান করে CONFIRM-এ ক্লিক করবে। এরপর তোমার বিকাশ বা নগদ এর পাসওয়ার্ড দিয়ে CONFIRM-এ ক্লিক করবে। অতএব তোমার Payments Successful হয়েছে।</p>	